


Anleitung zur Durchführung des Online-Regeltests

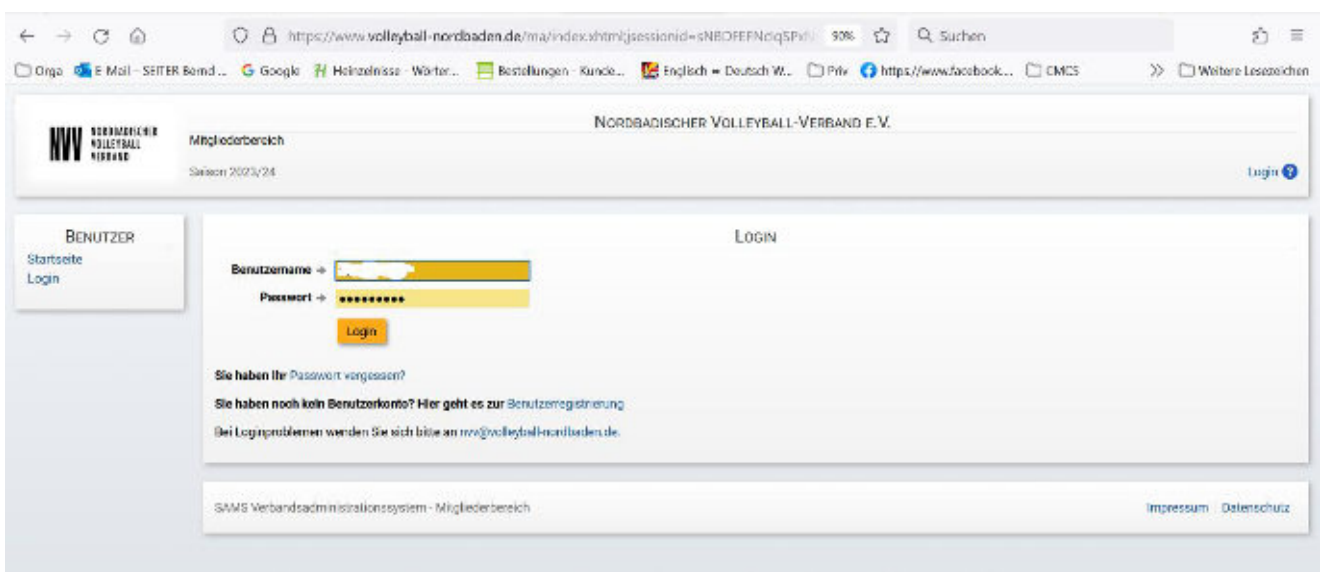
Voraussetzung: Der Teilnehmer benötigt seinen persönlichen SAMS Zugang (Benutzername und Kennwort)

1. **Klick auf blaues SAMS Symbol auf der NVV-Startseite (<https://www.volleyball-nordbaden.de>)**



2. **Eingabe SAMS-Zugangsdaten mit Benutzernamen und Kennwort**

Falls man sein Passwort vergessen hat oder auch der Benutzername nicht mehr bekannt ist, bitte an die Hilfe unterhalb des Logins wenden. Ohne diesen persönlichen SAMS-Zugang kann kein Online-Test durchgeführt werden.



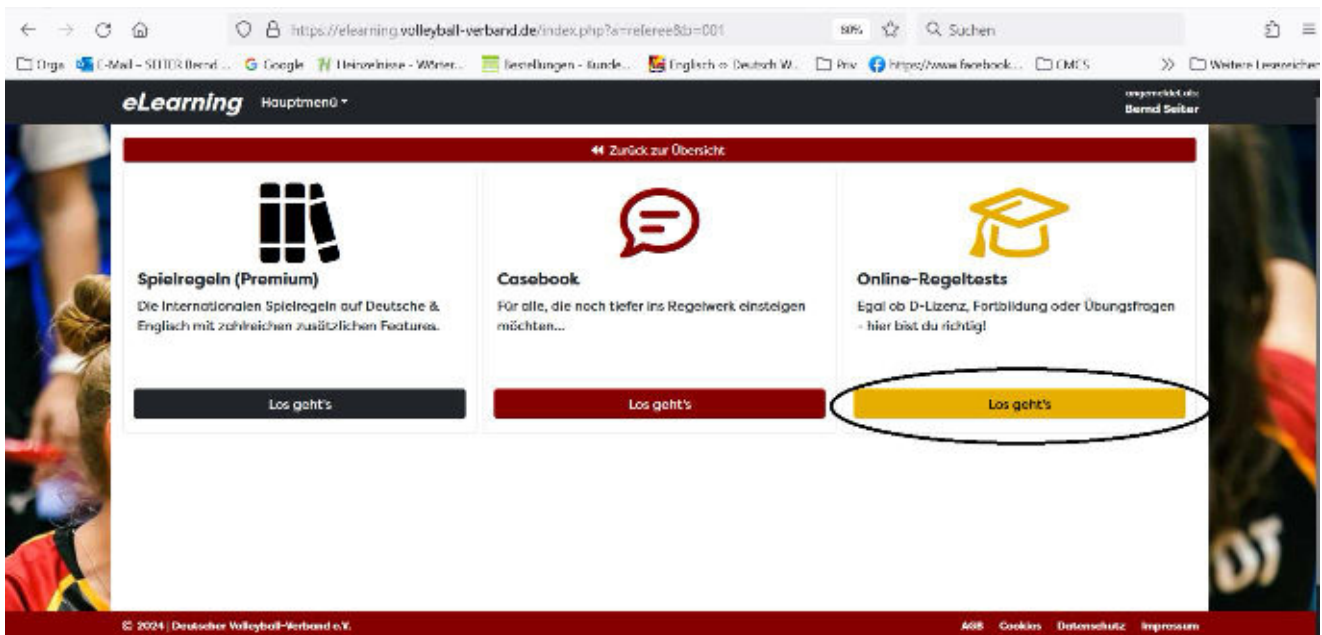
3. Klick auf "DVV eLearning"

The screenshot shows a web browser window with the URL <https://www.volleyball-nordbaden.de/ma/welcome.xhtml>. The page header includes the logo of the Nordbadischer Volleyball-Verband and the text "NORDBADISCHER VOLLEYBALL-VERBAND E.V." and "Mitgliederbereich". Below the header, there is a navigation menu on the left with categories like "BENUTZER", "VERBAND", and "BEACH". The main content area is divided into sections: "WILLKOMMEN" (Welcome) with a greeting "Hallo, Bernd Seiler" and a profile picture; "BEACH" with a "RAMS Beach Code"; "AKTUELLE ARTIKEL" (Current Articles) with a list of recent news items; and "TODO-LISTE" (To-do list).

4. Klick auf "Los geht's" im Bereich Schiedsrichterwesen

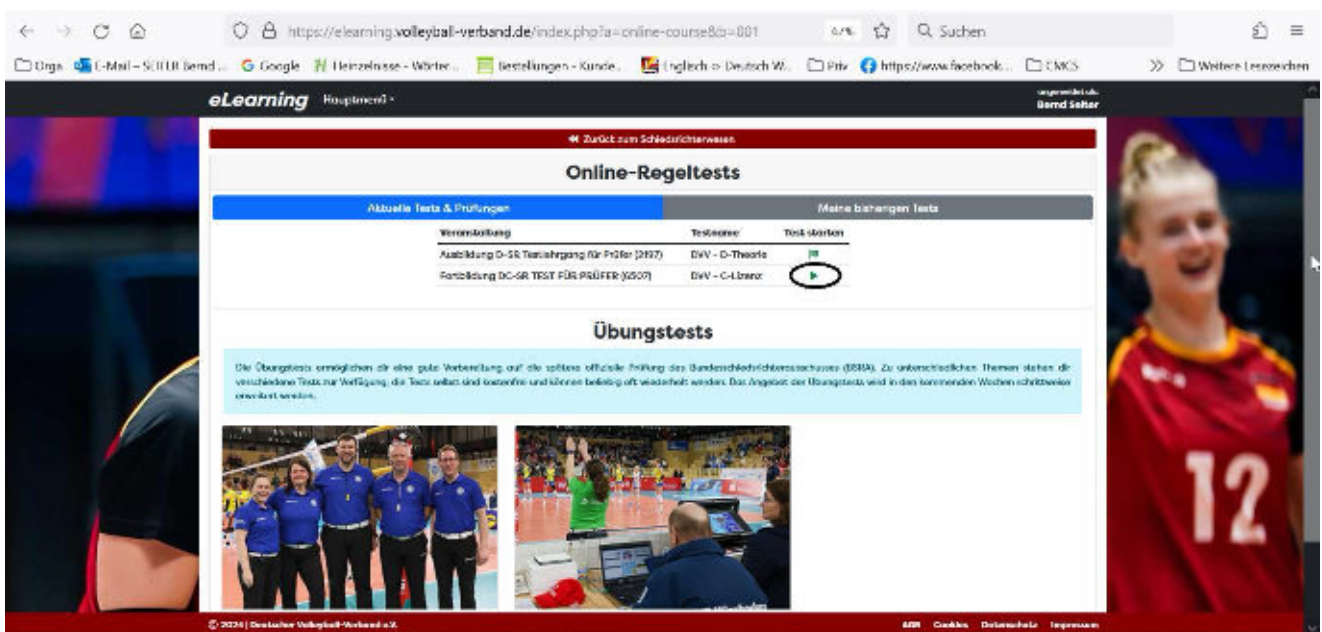
The screenshot shows a web browser window with the URL <https://elearning.volleyball-verband.de/index.php?a=start>. The page header includes the "eLearning" logo and the name "Bernd Seiler". The main content area is a grid of six cards, each representing a different topic: "Schiedsrichterwesen" (Refereeing), "Training", "Vereine" (Clubs), "Spielwesen" (Competition), "Schule" (School), and "Ehrenamt" (Volunteering). Each card has an icon, a title, a short description, and a button. The "Los geht's" button under "Schiedsrichterwesen" is circled in red.

5. Klick auf "Los geht's" im Bereich Online-Regeltests



6. Klick auf Symbol unter „Test starten“ bei vorhandenem Online-Test

Wenn du für einen Online-Test angemeldet bist, findest du unter „Aktuelle Tests & Prüfungen“ deine durchzuführenden Online-Tests. Klicke auf das Symbol unter „Test starten“.




Für D-SR und C-SR stehen Übungstests zur Verfügung. Diese eignen sich zur Vorbereitung der Online-Tests der jeweiligen Lizenzstufe (sowohl für Online-Tests im Rahmen einer Fortbildung als auch Online-Tests für die Theorieprüfung D und C).


eLearning Hauptmenü angemeldet als Bernd Selzer

Übungstests


Die Übungstests ermöglichen dir eine gute Vorbereitung auf die spätere offizielle Prüfung des Bundesschiedsrichterausschusses (BSRA). Zu unterschiedlichen Themen stehen dir verschiedene Tests zur Verfügung, die Tests selbst sind kostenfrei und können beliebig oft wiederholt werden. Das Angebot der Übungstests wird in den kommenden Wochen schrittweise erweitert werden.




Probe-Test




DVV - Jugend (Vorbereitung)



DVV - D-Theorie (Vorbereitung)



Spielberichtsbogen



DVV - C-Lizenz (Vorbereitung)

7. Start des Online-Tests mit Klick auf "Test starten..."

Vor dem Start des Online-Tests werden dir die Rahmenbedingungen zum Online-Test mitgeteilt.

(Maximale Dauer, Anzahl der Aufgaben, Bestehensquote...)

Browser: <https://elearning.volleyball-verband.de/index.php?e=online-course&t=006&t=050> 87% Suchen

eLearning Hauptmenü angemeldet als Bernd Selzer

← Zurück zum Schiedsrichterverband

Online-Regeltests

Probe-Test

| | |
|------------------------------------|-------------------------|
| Maximale Dauer | 45 Min. |
| Anzahl der Aufgaben | 10 |
| Bewertungsmethoden (Aufgaben) | mit vollständig richtig |
| Bestehensquote | 50 % |
| Sperzeit nach Fehlversuch | 0 Min. |
| Möglichkeitlicher Beginn | sofort |
| Anordnung der Aufgaben | zufällig |
| Anordnung der Antwortmöglichkeiten | zufällig |

Dieser Probe-Test soll allen Teilnehmern einen Einblick in das Test-Mockup außerhalb der Prüfungskontexten ermöglichen. Es geht hierbei ausschließlich um die Bedienbarkeit des Mockups mit den verschiedenen Funktionen im Bereich der Boardverwaltung, Navigation, Markierung und Abschluss eines Tests. Dieser Test-Block ist keine Zeit eines Rückblicks auf die späteren Aufgaben im Rahmen der Prüfung zu, weder inhaltlich noch von der Schwierigkeit.

Abbrechen
Test starten...

© 2024 | Deutscher Volleyball-Verband e.V. AGB Cookies Datenschutz Impressum